










WS-E 2 Plus

STATION DE TRANSFERT EAU SANITAIRE ET
CHAUFFAGE

RÉF. PRODUIT: 202530

Accessoires recommandés


Article	Référence de commande	Type	Description
	202557	<u>GAK-B 1</u>	Caisson apparent
	202558	<u>GAL-B 1</u>	Boîtier apparent
	202562	<u>GUK-B</u>	Caisson encastrable
	202565	<u>MS-7</u>	Rail de montage
	203999	<u>HKU</u>	Circuit de chauffage direct pour le montage dans une station de transfert.
	202555	<u>STB</u>	Limiteur de sécurité
	202554	<u>ZP-WS</u>	Circulateur eau potable
	202581	<u>ÜSV</u>	Soupape de décharge
	202591	<u>WD-WS</u>	Isolation thermique



239035

Z10-RKL2

Barrette à bornes de régulateur



202571

HKV-8

Répartiteurs de circuit de chauffage



206236

GUL-B

Caisson encastrable

Vous avez des questions concernant ce produit ?

Contactez votre installateur ou connectez-vous à l'espace professionnel stiebel-eltron.fr.

Vous pouvez également consulter notre Foire Aux Questions :
www.stiebel-eltron.fr/FAQ

Information importante :

Nous nous réservons le droit d'apporter toutes modifications techniques et de formes de nos produits.

Les valeurs de résultat et la garantie ne peuvent être assurées que si les instructions de montage sont respectées.

Photos non contractuelles.

STIEBEL ELTRON S.A.S | 7-9 rue des Selliers | B.P 85107 |
57073 METZ Cedex 3

www.stiebel-eltron.fr