









WS-DUO-E Premium S

STATION DE TRANSFERT EAU CHAUDE
SANITAIRE ET CHAUFFAGE AVEC APPOINT
ÉLECTRIQUE

RÉF. PRODUIT: 202552

Accessoires recommandés

Article	Référence de commande	Type	Description
	202559	<u>GAK-B 2</u>	Caisson apparent
	202560	<u>GAL-B 2</u>	Boîtier apparent
	202562	<u>GUK-B</u>	Caisson encastrable
	202565	<u>MS-7</u>	Rail de montage
	202571	<u>HKV-8</u>	Répartiteurs de circuit de chauffage
	203999	<u>HKU</u>	Circuit de chauffage direct pour le montage dans une station de transfert.
	202555	<u>STB</u>	Limiteur de sécurité
	202581	<u>ÜSV</u>	Soupape de décharge



202591

WD-WS

Isolation thermique



239035

Z10-RKL2

Barrette à bornes de régulateur



206235

GUL-B-DUO

Caisson encastrable

Vous avez des questions concernant ce produit ?

Contactez votre installateur ou connectez-vous à l'espace professionnel stiebel-eltron.fr.

Vous pouvez également consulter notre Foire Aux Questions :
www.stiebel-eltron.fr/FAQ

Information importante :

Nous nous réservons le droit d'apporter toutes modifications techniques et de formes de nos produits.

Les valeurs de résultat et la garantie ne peuvent être assurées que si les instructions de montage sont respectées.

Photos non contractuelles.

STIEBEL ELTRON S.A.S | 7-9 rue des Selliers | B.P 85107 |
57073 METZ Cedex 3

www.stiebel-eltron.fr